

Pyrethrin Fogger™

One Unit Treats up to 5,000 Cubic Feet

KILLS EXPOSED STAGES OF: Cockroaches, Fleas, Ticks, Houseflies, Mosquitoes, Small Flying Moths, Wasps, Crickets and Silverfish

For Indoor Use Only

FOR USE IN: Food and Non-Food Areas of Homes, Food Processing Plants, Restaurants, Industrial Buildings, Schools, Warehouses, Offices, Theaters, Garages, Hotels, Motels, Hospitals and Kennels

EPA Reg No. 279-3394 EPA Est. No. 11623-GA-1

ACTIVE INGREDIENTS:

Pyrethrins	0.50%
*Piperonyl Butoxide	1.00%
**N-Octyl Bicycloheptene Dicarboximide	0.96%
OTHER INGREDIENTS	97.54%
	100.00

*(butylcarbityl) (6-propylpiperonyl) ether and related compounds.

**MGK 264, Insecticide Synergist

CONTAINS NO CFC's OR OTHER OZONE DEPLETING SUBSTANCES. FEDERAL REGULATIONS PROHIBIT CFC PROPELLANTS IN AEROSOLS

**KEEP OUT OF REACH OF CHILDREN
CAUTION**

See Back Panel for Additional Precautionary Statements.



FMC Corporation
Agricultural Products Group
1735 Market Street
Philadelphia, PA 19103

Net Weight: 5 oz/142 g

03-26-13

PRECAUTIONARY STATEMENTS

Hazards to Humans & Domestic Animals

CAUTION

Harmful if swallowed, inhaled or absorbed through the skin or eyes. Avoid breathing vapors or spray mist; breathing spray mist may be harmful. Avoid contact with skin, eyes or clothing. Wash thoroughly with soap and water after use. Remove contaminated clothing and wash before reuse. Remove pets, birds and cover fish aquariums before spraying.

Personal Protective Equipment (PPE)

Mixers, loaders, applicators and other handlers must wear the following: long sleeve shirt, long pants, shoes and socks. In addition to the above PPE, applicators using hand held foggers in an enclosed area must wear a half-face, full-face or hood-style NIOSH-approved respirator with: a dust/mist filtering cartridge (MSHA/NIOSH approval number prefix TC-21C), or a canister approved for pesticides (MSHA/NIOSH approval number prefix TC-14G), or a cartridge or canister with any N, R, P or HE filter.

Follow manufacturer's instructions for cleaning/maintaining PPE. If no such instructions for washables exist, use detergent and hot water. Keep and wash PPE separately from other laundry. Discard clothing and other absorbent material that have been drenched or heavily contaminated with the product's concentrate. Do not reuse them.

USER SAFETY RECOMMENDATIONS

Users should wash hands before eating, drinking, chewing gum, using tobacco or using the toilet.

Users should remove clothing/PPE immediately if pesticide gets inside. Then wash thoroughly and put on clean clothing.

Users should remove PPE immediately after handling this product. Wash the outside of gloves before removing. As soon as possible, wash thoroughly and change into clean clothing.

FIRST AID

If Swallowed: Immediately call a poison control center or doctor. Do not induce vomiting unless told to do so by a poison control center or doctor. Do not give any liquid to the person. Do not give anything by mouth to an unconscious person.

If Inhaled: Move person to fresh air. If person is not breathing, call 911 or an ambulance, then give artificial respiration, preferably by mouth-to-mouth, if possible. Call a poison control center or doctor for further treatment advice.

If on Skin or Clothing: Take off contaminated clothing. Rinse skin immediately with plenty of water for 15-20 minutes. Call a poison control center or doctor for treatment advice.

If In Eyes: Hold eye open and rinse slowly and gently with water for 15-20 minutes. Remove contact lenses, if present, after the first 5 minutes, then continue rinsing eye. Call a poison control center or doctor for treatment advice.

HOT LINE NUMBER - Have the product container or label with you when calling a poison control center or doctor, or going for treatment. For emergency information, call (800) 331-3148. For product information call (800) 321-1362, Monday-Friday, 8:00 am to 5:00 pm EST.

PHYSICAL OR CHEMICAL HAZARDS

Contents under pressure. Keep away from heat, sparks and open flame. Do not puncture or incinerate container. Exposure to temperatures above 130°F may cause bursting. Do not apply this product in or on electrical equipment due to the possibility of a shock hazard. This product contains a highly flammable ingredient. It may cause a fire or explosion if not used properly. Follow the "Directions for Use" on this label carefully.

Does not control bed bugs.

**Highly Flammable Ingredient
Ingrediente Altamente Inflamable**

DIRECTIONS FOR USE

It is a violation of Federal law to use this product in a manner inconsistent with its labeling.

TO USE THIS PRODUCT CORRECTLY: Do not use in a room 5 ft. x 5 ft. or smaller; instead, allow fog to enter from other rooms. **Turn off ALL ignition sources such as pilot lights (shut off gas valves), other open flames or running electrical appliances that cycle off and on (i.e. refrigerators, thermostats, etc.).** Call your gas utility or management company if you need assistance with your pilot lights. Use one 5 oz. unit for a 25 ft room with an 8 ft ceiling. Do not remain in the area during treatment, and ventilate thoroughly before reentry.

BEFORE YOU FOG:

Shake Well Before Use. Remove or cover exposed food and drinking water before application. Remove or cover dishes, utensils, food processing equipment, and food preparation surfaces, or wash them before use. Open cabinets and doors to area to be treated. Shut off fans and air conditioners. Put out all flames and pilot lights. Close doors and windows. Point valve opening away from face and eyes when releasing. **DO NOT** use more than one fogger per room. **DO NOT** use in small enclosed spaces such as closets, cabinets or under counters or tables. Use of a fogger in an enclosed space may cause the product to explode, resulting in injury to people or damage to property.

TO START FOGGING:

TO OPERATE VALVE: To lock valve in open position for automatic discharge, press valve button all the way down, hooking the catch. Then place fogger on stand or table in the center of the room with valve locked open, placing several layers of newspaper or pad under fogger. **Vacate the treated house, individual apartment unit, or other structure immediately.** Fill out and place hang-tag on the door to the treated area to alert family and others with access to the treated area not to enter for 2 hours. Leave building at once and keep building closed for two hours before airing out. **Do not reenter for 2 hours.**

AIRING OUT:

Open all doors and windows and allow to air for one-half hour. Repeat spraying in two weeks or when necessary.

To Kill Ticks and Fleas: Destroy pet's old bedding and replace. Use this product as above. Pets should be treated with a registered tick and flea control product prior to reentry. Repeat as necessary to bring infestation under control.


Do not apply while food processing is underway. Cover or remove all food processing surfaces. Thoroughly wash all food processing surfaces before reuse. After spraying in bakeries, meat packing plants, food processing plants, etc., all benches, shelving, equipment, etc. where exposed food will be handled must be washed with an effective cleaning compound followed by a potable water rinse prior to use. In hospitals, remove patients prior to treatment. Ventilate area for two hours prior to returning patients.

General Precautions and Restrictions:

Do not enter or allow others to enter until vapors, mists, and aerosols have dispersed, and the treated area has been thoroughly ventilated. Do not apply this product in a way that will contact workers or other persons, either directly or through drift. Only protected handlers may be in the area during application. Do not apply more than 1 time per day.



Do not use multiple canisters in a room



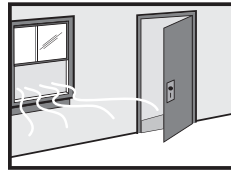
Turn off ignition sources



No flames or pilot lights




Remove or cover exposed food



Air out the room before entering



Do not use in small, confined areas.



Do not re-enter for 2 hours

STORAGE & DISPOSAL

Do not contaminate water, food or feed by storage or disposal.

Pesticide Storage: Do not store near heat or open flame. Store in cool dry area away from children.

Container Disposal: Do not Puncture or Incinerate! **If empty:** Place in trash or offer for recycling if available. **If partly filled:** Call your local solid waste agency for disposal instructions.



Pyrethrin Fogger™

Una unidad cubre un área aproximada de hasta 5,000 pies cúbicos

MATA LAS ETAPAS EXPUESTAS DE: cucarachas, pulgas, garrapatas, moscas domésticas, mosquitos, polillas voladoras pequeñas, avispas, grillos y lepidos.

Solo para uso en interiores.

PARA USO EN: áreas de la casa donde hay o no hay alimentos, plantas de procesamiento de alimentos, restaurantes, edificios industriales, escuelas, depósitos, oficinas, teatros, garajes, hoteles, moteles, hospitales y casetas para perros.

N.º de reg. EPA: 279-3394

N.º de establecimiento de EPA 11623-GA-1

INGREDIENTES ACTIVOS:

Piretrinas	0.50%
*Butóxido de piperonilo,	1.00%
**N-Octil Bicicloheptano Dicarboximida	0.96%
OTROS INGREDIENTES	97.54%
	100.00

* (butilcarbutil) (6-propilpiperonilo) éter y compuestos relacionados.

**MGK 264, sinergista de insecticida

NO CONTIENE CFC U OTRAS SUSTANCIAS QUE PERJUDICAN LA CAPA DE OZONO. LAS REGULACIONES FEDERALES PROHÍBEN LOS GASES PROPULSORES DE CFC EN AEROSOL.

**MANTENER FUERA DEL ALCANCE DE LOS NIÑOS
PRECAUCIÓN**

Ver el panel posterior para obtener más Notas de precaución.

Insecticida en aerosol 

FMC

FMC Corporation
Agricultural Products Group
(Grupo de productos agrícolas)
1735 Market Street
Philadelphia, PA 19103

CONTENIDO NETO 5 oz/142 g

03-26-13

NOTAS DE PRECAUCIÓN

Riesgos para los seres humanos y animales domésticos

PRECAUCIÓN

Este producto es nocivo si se ingiere, se inhala o se absorbe por la piel ó los ojos. Evite respirar los vapores y el rocío de la atomización; respirar el rocío de la atomización puede ser nocivo. Evite el contacto con la piel, los ojos o la ropa. Lávese completamente con agua y jabón después de usar el producto. Quítese la ropa contaminada y lávela antes de volver a usarla. Quite las mascotas y aves, y cubra las peceras antes de rociar el producto.

Equipo de protección personal (EPP)

Las personas que manipulen, mezclen, carguen o apliquen el producto deben usar los siguientes elementos: camisetas de mangas largas, pantalones largos, zapatos y calcetines. Además del EPP mencionado, las personas que apliquen el producto en un área cerrada con fumigadores manuales deben usar un respirador aprobado por NIOSH de máscara facial completa o parcial o estilo capucha con: un cartucho con filtro de polvo/rocío (prefijo de número de aprobación de MSHA/NIOSH: TC-21C), o -un envase aprobado para pesticidas (prefijo de número de aprobación de MSHA/NIOSH: TC-14G), o -un cartucho o envase con cualquier filtro N, R, P o HE.

Siga las instrucciones del fabricante para la limpieza y el mantenimiento del EPP. Si no se incluyen instrucciones para las prendas lavables, utilice detergente y agua caliente. Guarde y lave el EPP separado de otra ropa sucia. Se debe desechar la ropa y otros materiales absorbentes que se hayan empapado o contaminado fuertemente con el concentrado de este producto. No vuelva a usarlos.

RECOMENDACIONES PARA LA SEGURIDAD DEL USUARIO

Los usuarios deben lavarse las manos antes de comer, beber, mascar chicle, fumar o usar un sanitario.

Los usuarios deben quitarse inmediatamente la ropa y el EPP si el pesticida los traspasó. Luego deben lavarse por completo y colocarse ropa limpia.

Los usuarios deben quitarse el EPP inmediatamente después de manipular este producto. También deben lavar la superficie externa de los guantes antes de quitárselos. Deben lavarse minuciosamente cuanto antes y ponerse ropa limpia.

PRIMEROS AUXILIOS

En caso de ingestión: Póngase en contacto inmediatamente con un centro de envenenamiento o con un médico. No induzca el vómito, a menos que se lo indique un médico o un centro de envenenamiento. No dé ninguna clase de líquido a la persona intoxicada. No administre nada por vía oral a una persona inconsciente.

En caso de inhalación: Lleve a la persona a un lugar ventilado y fresco. Si la persona no respira, llame al 911 o a una ambulancia y luego practique respiración artificial, preferentemente boca a boca, si es posible. Comuníquese con un centro de envenenamiento o un médico para recibir más indicaciones de tratamiento.

En caso de contacto con la piel o con la ropa: Quítese la ropa contaminada. Enjuague la piel inmediatamente con abundante agua durante 15 a 20 minutos. Comuníquese con un centro de envenenamiento o un médico para recibir indicaciones de tratamiento.

En caso de contacto con los ojos: Mantenga el ojo abierto y enjuáguelo con agua durante 15 a 20 minutos de forma lenta y suave. Retire los lentes de contacto, si los hubiese, después de los primeros 5 minutos y continúe enjuagando el ojo. Comuníquese con un centro de envenenamiento o un médico para recibir indicaciones de tratamiento.

LÍNEA DIRECTA: Tenga a mano el envase o la etiqueta del producto cuando se comunique con un centro de envenenamiento o un médico, o bien cuando solicite tratamiento. Para obtener información sobre casos de emergencia, llame al (800) 331-3148. Para obtener información sobre el producto, llame al (800) 321-1362, de lunes a viernes de 8:00 a. m. a 5:00 p. m., hora del este.

PELIGROS FÍSICOS O QUÍMICOS

Contenidos bajo presión. Mantenga el producto alejado de fuentes de calor, chispas y llamas abiertas. No perforo ni queme el envase. Si lo expone a temperaturas superiores a 130 °F (54 °C) puede explotar. No aplique este producto en equipos eléctricos ni sobre ellos ya que existe la posibilidad de que se produzca una descarga eléctrica. Este producto contiene un ingrediente altamente inflamable. Si no se lo utiliza de forma apropiada, este producto puede provocar incendios o explosiones. Siga cuidadosamente las "Instrucciones de uso" que se encuentran en esta etiqueta.

No controla las chinches de cama.

Ingrediente altamente inflamable

INSTRUCCIONES DE USO

Se considera una infracción a la legislación federal la utilización de este producto sin seguir las instrucciones de la etiqueta.

PARA USAR ESTE PRODUCTO CORRECTAMENTE: no utilice el producto en habitaciones de 5 x 5 pies (1.5 x 1.5 metros) o más pequeñas; en su lugar, permita que entre la fumigación proveniente de otras habitaciones. **Apague TODAS las fuentes de ignición, tales como llamas piloto (cierre las válvulas de gas), otras llamas expuestas o aparatos eléctricos encendidos que tienen ciclos de funcionamiento e inactividad (por ej., refrigeradores, termostatos, etc.).** Llame a su servicio de suministro de gas o a la empresa administradora si necesita ayuda con las llamas piloto. Utilice una unidad de 5 oz para una habitación de 25 x 25 pies (7.62 x 7.62 metros) con un techo de 8 pies (2.43 metros) de altura. No permanezca en el área durante la fumigación y ventílela completamente antes de volver a ingresar.

ANTES DE FUMIGAR:

Agite bien el producto antes de usarlo. Quite o cubra los alimentos y el agua para beber expuestos antes de la aplicación. Quite o cubra los platos, utensilios, equipos para procesar alimentos y las superficies para preparar alimentos o lávelos antes de usarlos. Abra los armarios y las puertas de las áreas en las que se usará el producto. Apague los ventiladores y aires acondicionados. Apague todas las llamas y llamas piloto. Cierre las puertas y las ventanas. Apunte la abertura de la válvula lejos del rostro y de los ojos cuando la libere. NO utilice más de un fumigador por habitación. NO utilice este producto en espacios pequeños y cerrados, tales como clósets, armarios o debajo de mostradores o mesas. El uso de un fumigador en un espacio cerrado puede hacer que el producto explote, lo que podría provocar lesiones a las personas o daños a la propiedad.

PARA COMENZAR A FUMIGAR:

PARA OPERAR LA VÁLVULA: Para trabar la válvula en la posición abierta a fin de tener una descarga automática, presione bien hacia abajo el botón de la válvula y enganche la presilla. Luego coloque el fumigador en una base o sobre una mesa en el centro de la habitación con la válvula abierta bloqueada y coloque varias capas de papel periódico o una almohadilla debajo del fumigador. **Desaloje de inmediato la casa, la unidad de departamento individual u otras estructuras fumigadas.** Complete la etiqueta colgante y colóquela en la puerta del área que se fumigarán para alertar a la familia y a otras personas que tengan acceso al área fumigada que no deben entrar por 2 horas. Abandone el lugar inmediatamente y manténgalo cerrado durante dos horas antes de ventilarlo. **No debe volver a ingresar durante 2 horas.**

VENTILACIÓN:

Abra todas las puertas y ventanas y deje que la habitación se ventile durante 30 minutos. Vuelva a rociar el producto en dos semanas o cuando sea necesario.

Para matar garrapatas y pulgas: deseche la ropa de cama de las mascotas y rémplacela por ropa de cama nueva. Utilice este producto según se indicó anteriormente. Las mascotas deben ser tratadas con un producto registrado para el control de pulgas y garrapatas antes de volver a entrar. Repita la aplicación según sea necesario para controlar la infestación.

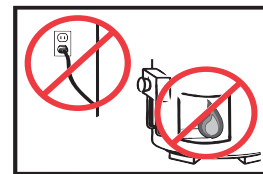
No aplicar mientras se están procesando alimentos. Cubra o quite todas las superficies para procesar alimentos. Lave por completo todas las superficies para procesar alimentos antes de volver a usarlas. Después de rociar el producto en panaderías, plantas de envasado de carnes, plantas de procesamiento de alimentos, etc., todos los bancos, estanterías, equipos, etc. donde se manipularán alimentos expuestos deben lavarse con un compuesto de limpieza efectivo y luego enjuagarse con agua potable antes de usarlos. En los hospitales, sacar a los pacientes de las áreas donde se aplicará el producto antes de su aplicación. Ventilar el área durante 2 horas antes de regresar a los pacientes a su lugar.

Precauciones y restricciones generales:

No ingrese ni permita que otras personas ingresen al área fumigada hasta que los vapores, el rocío y los aerosoles se dispersen y el área se ventile completamente. No aplique este producto valiéndose de métodos que podrían hacer que entre en contacto con los obreros o con otras personas, ya sea directamente o a través del viento. En la zona de aplicación solo pueden estar presentes las personas que manipulen el producto, dotadas del debido equipo protector. No aplique más de una vez por día.



-No utilizar varios aerosoles en una habitación



-Apagar las fuentes de ignición



-No debe haber llamas o llamas pilotos




-Quitar o cubrir los alimentos expuestos



-Ventilar la habitación antes de entrar



-No utilizar en áreas pequeñas y cerradas.



-No se debe volver a ingresar durante 2 horas

ALMACENAMIENTO Y ELIMINACIÓN

No contamine el agua, alimentos ni forrajes al guardar o eliminar el producto.

Almacenamiento del pesticida: No almacene este producto cerca de una fuente de calor o llama abierta. Almacénelo en un lugar fresco, seco y fuera del alcance de los niños.

Eliminación de envases: ¡No perforo ni queme el envase! **Si está vacío:** Colóquelo en la basura u ofrézcalo para reciclar, si es posible. **Si está parcialmente lleno:** Llame a su agencia local de residuos sólidos para consultar acerca de las instrucciones para desechar el producto.